



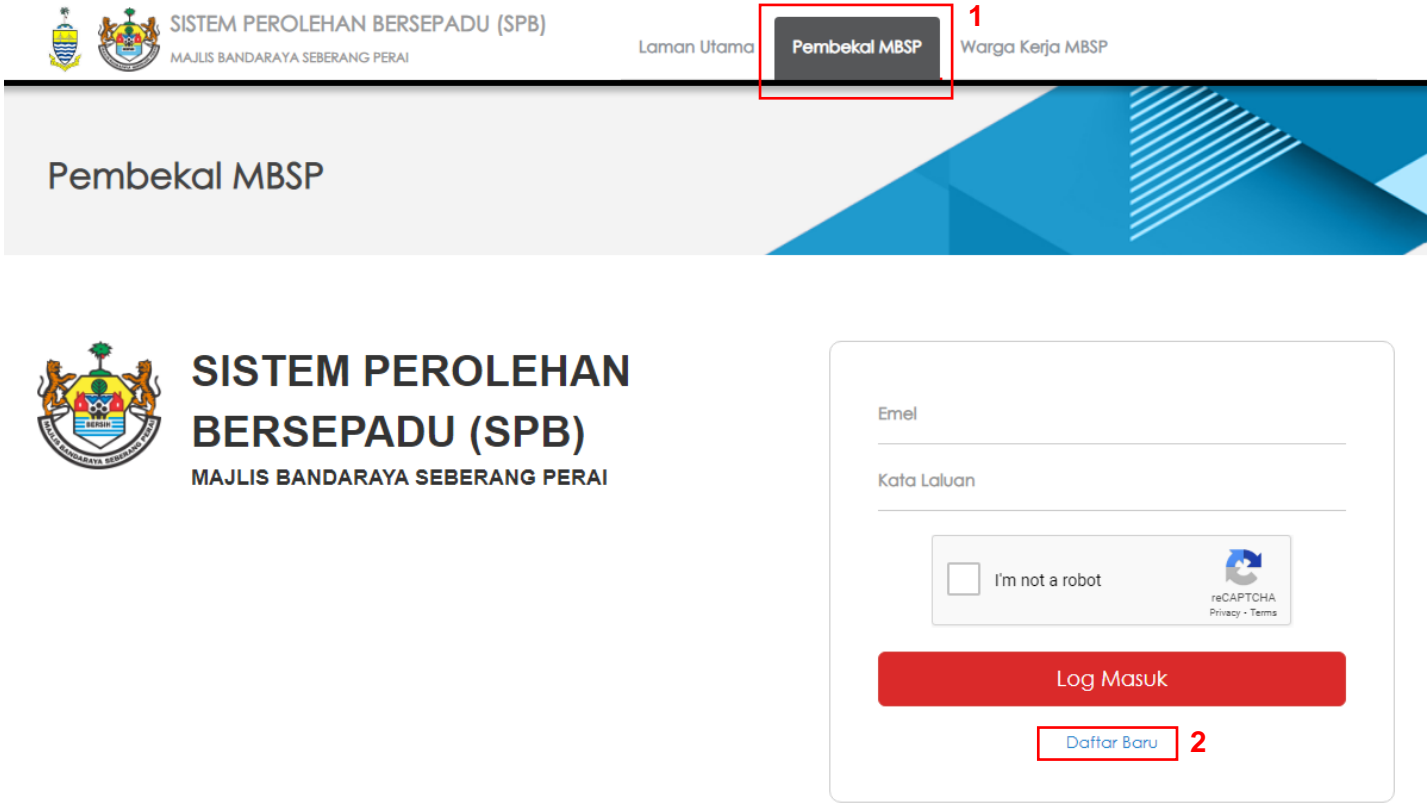
# **SISTEM PEROLEHAN BERSEPADU MAJLIS BANDARAYA SEBERANG PERAI (MBSP)**

## **MANUAL PENGGUNA PEMBEKAL**

## **ISI KANDUNGAN**

1.0	PENDAFTARAN KONTRAKTOR.....	3
1.1	PROFIL.....	11
1.2	HEBAHAN PEROLEHAN .....	20

## 1.0 PENDAFTARAN KONTRAKTOR

GAMBAR RAJAH	LANGKAH-LANGKAH
	<ol style="list-style-type: none"> <li>1. Klik 'Pembekal MBSP'</li> <li>2. Klik 'Daftar Baru' untuk mengisi maklumat pendaftaran</li> </ol>

GAMBAR RAJAH		LANGKAH-LANGKAH
		<ol style="list-style-type: none"> <li>1. Isi semua Maklumat Pendaftaran</li> <li>2. Klik 'Seterusnya'</li> </ol>

## GAMBAR RAJAH

## LANGKAH-LANGKAH

[Laman Utama](#) >> [Pembekal](#)

Pembayaran Pendaftaran Baru Kontraktor

Nama Syarikat : Maju Indah Sdn.Bhd.  
No.Rujukan : 123456789-A

Bil	Keterangan	Harga (RM)
1	Pendaftaran Kontraktor	RM 50.00
	Subtotal :	RM 50.00
	SST (0%) :	RM 0.00
	Grand Total :	RM 50.00

Cara Pembayaran



Jangan menggunakan BACK atau RELOAD / REFRESH pada penyemak imbas semasa proses pembayaran. Proses pembayaran mengambil masa 30 saat. Sila tunggu.

1

Seterusnya

Batal

1. Klik 'Seterusnya' untuk membuat bayaran *Online*

## GAMBAR RAJAH

## LANGKAH-LANGKAH



69DW09WDWM

## Payment Details

Total Amount RM 50.00

Bank Type ⓘ

Retail Banking - B2C

Bank

Select Bank

1

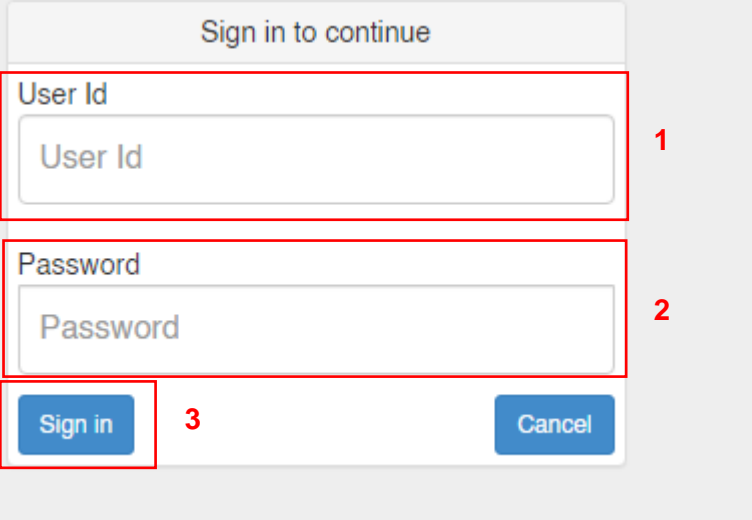
Proceed

2

By clicking on "Proceed" button, you agree to the [terms and conditions](#) of FPX.

[Cancel Transaction](#)

1. Pilih Bank
2. Klik 'Proceed'

GAMBAR RAJAH	LANGKAH-LANGKAH
 <p>The screenshot shows a login form titled 'Sign in to continue'. It contains two input fields: 'User Id' and 'Password'. The 'User Id' field is highlighted with a red box and labeled with a red '1'. The 'Password' field is highlighted with a red box and labeled with a red '2'. Below the fields, there is a blue 'Sign in' button highlighted with a red box and labeled with a red '3', and a blue 'Cancel' button to its right.</p>	<ol style="list-style-type: none"> <li>1. Masukkan <i>username</i></li> <li>2. Masukkan <i>Password</i></li> <li>3. Klik 'Sign In'</li> </ol>

GAMBAR RAJAH	LANGKAH-LANGKAH								
<div><div>Account Selection</div><div><div>Savings Account</div><div>▼</div></div><div><div>Confirm</div><div>Cancel</div></div></div> <div><div>Transaction Information</div><table><tr><td>FPX Txn Id</td><td>Seller Order No</td><td>Amount</td><td>Fee</td></tr><tr><td>2212301119150370</td><td>69DW09WDWM</td><td>50.0</td><td>0.0</td></tr></table></div>	FPX Txn Id	Seller Order No	Amount	Fee	2212301119150370	69DW09WDWM	50.0	0.0	<div><div>1. Pilih Jenis Akaun</div><div>2. Klik 'Confirm'</div></div>
FPX Txn Id	Seller Order No	Amount	Fee						
2212301119150370	69DW09WDWM	50.0	0.0						



## GAMBAR RAJAH

## LANGKAH-LANGKAH

Your account has been deducted

## Transaction details

FPX Transaction ID	Seller Order No	Transaction Amount	Fee Amount	Account Type
2212301119150370	69DW09WDWM	50.0	0.0	Savings Account

## Important Note :

- 1.This is not the final confirmation of your payment. Please check with your merchant for final status confirmation.
- 2.Please click on the "Continue with Transaction" button below and DO NOT close the browser until final receipt is displayed.

## Transaction Status

Authorisation Number 15733223  
Authorisation Result Approved - 00

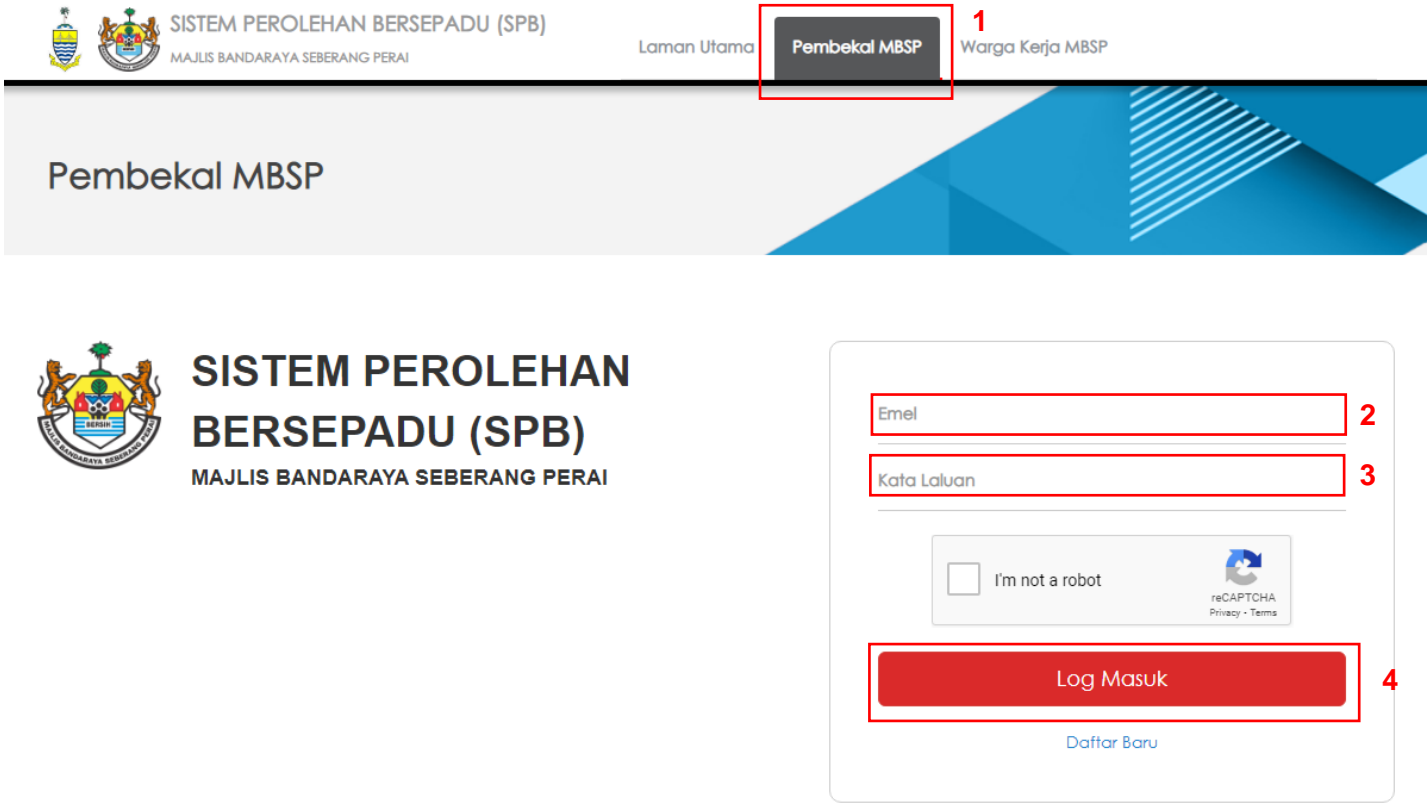
Continue with Transaction

1

1. Klik 'Continue with Transaction'

GAMBAR RAJAH	LANGKAH-LANGKAH														
<div> <div>Payment Details</div> <table> <tr> <td>Merchant Name</td><td>MAJLIS BANDARAYA SEBERANG PERAI.</td></tr> <tr> <td>Merchant Order No</td><td>20D6R23ENZ</td></tr> <tr> <td>FPX Transaction ID</td><td>2212030341260793</td></tr> <tr> <td>Product Description</td><td>Pembayaran Resit</td></tr> <tr> <td>Amount</td><td>50.00</td></tr> <tr> <td>Transaction Status</td><td>Paid</td></tr> <tr> <td>Payment Method</td><td>FPX</td></tr> </table> <div> <div>Klik untuk log masuk kontraktor</div> <div>1</div> </div> </div>	Merchant Name	MAJLIS BANDARAYA SEBERANG PERAI.	Merchant Order No	20D6R23ENZ	FPX Transaction ID	2212030341260793	Product Description	Pembayaran Resit	Amount	50.00	Transaction Status	Paid	Payment Method	FPX	1. Klik 'Klik untuk log masuk kontraktor'
Merchant Name	MAJLIS BANDARAYA SEBERANG PERAI.														
Merchant Order No	20D6R23ENZ														
FPX Transaction ID	2212030341260793														
Product Description	Pembayaran Resit														
Amount	50.00														
Transaction Status	Paid														
Payment Method	FPX														

## 1.1 PROFIL

GAMBAR RAJAH	LANGKAH-LANGKAH
	<ol style="list-style-type: none"> <li>1. Klik 'Pembekal MBSP'</li> <li>2. Masukkan alamat emel yang telah didaftarkan</li> <li>3. Masukkan kata laluan</li> <li>4. Klik 'Log Masuk'</li> </ol>

GAMBAR RAJAH

LANGKAH-LANGKAH



SISTEM PEROLEHAN BERSEPADU (SPB)  
MAJLIS BANDARAYA SEBERANG PERAI

Maklumat Pemegang Saham

Nama Pemilik :

Taraf Kewarganegaraan :

Jumlah Pemilikan Saham (RM) :

Peratus Pemilikan Saham (%) :

Status Pemilik :

Tambah

Nama Pemilik	Taraf Kewarganegaraan	Jumlah Pemilikan Saham (RM)	Peratus Pemilikan Saham (%)	Status Pemilik
--------------	-----------------------	-----------------------------	-----------------------------	----------------

Aset Syarikat

Tambah

Nama Aset	Nilai Aset
-----------	------------

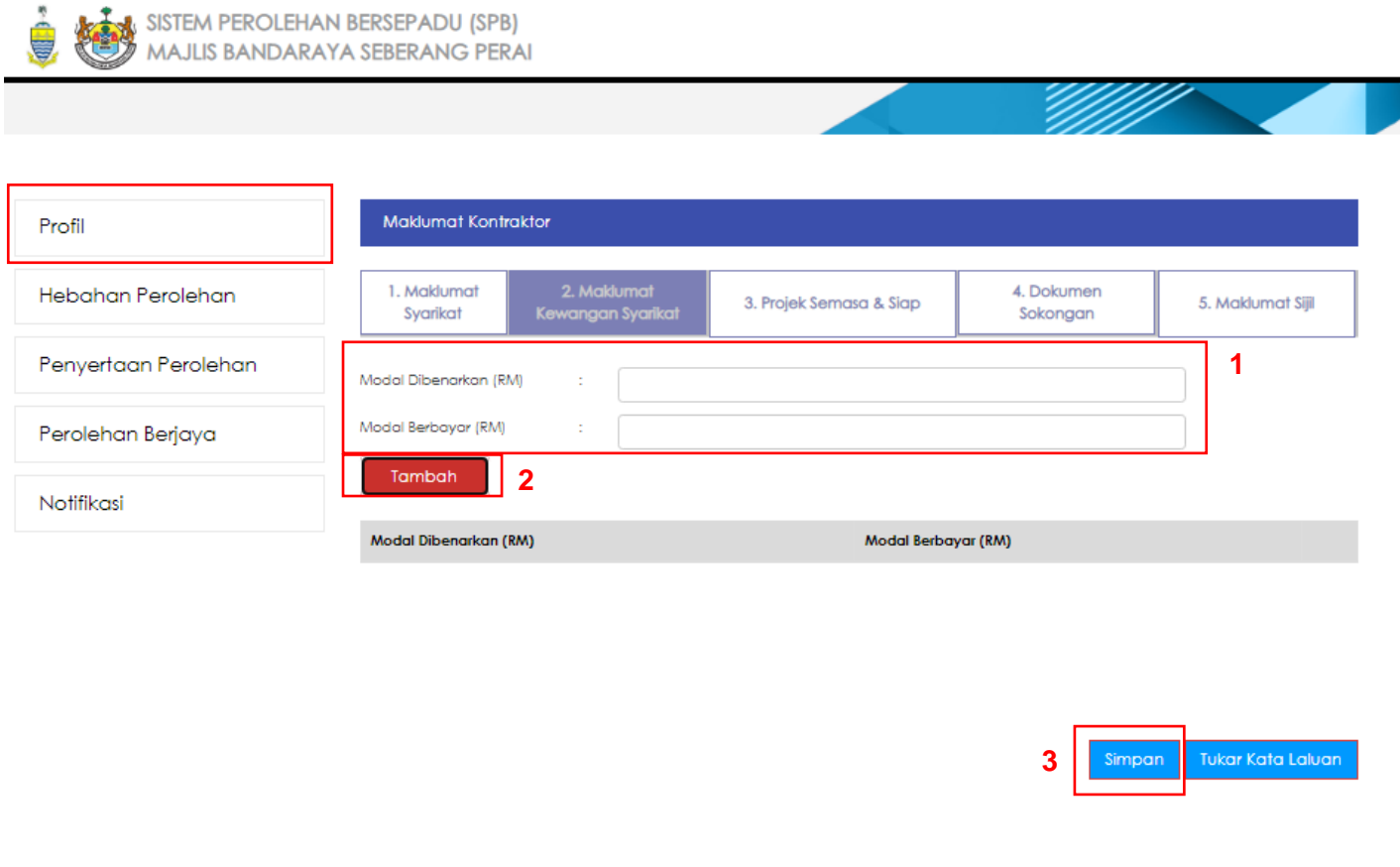
Kakitangan Syarikat

Tambah

Nama Kakitangan	Jawatan	Warganegara	Status
-----------------	---------	-------------	--------


2

1. Klik menu 'Profil'
2. Pada seksyen 1.Maklumat Syarikat, Klik 'Tambah' untuk mengemas kini maklumat berkaitan syarikat
3. Setelah selesai, klik 'Simpan,

GAMBAR RAJAH	LANGKAH-LANGKAH
 <p>The screenshot displays the 'Maklumat Kontraktor' (Contractor Information) section of the MBSP system. On the left, a sidebar contains navigation links: 'Profil', 'Hebahan Perolehan', 'Penyertaan Perolehan', 'Perolehan Berjaya', and 'Notifikasi'. The 'Profil' link is highlighted with a red box. The top navigation bar shows five tabs: '1. Maklumat Syarikat', '2. Maklumat Kewangan Syarikat', '3. Projek Semasa &amp; Siap', '4. Dokumen Sokongan', and '5. Maklumat Sijil'. The '1. Maklumat Syarikat' tab is active. The main content area contains two input fields: 'Modal Dibenarkan (RM)' and 'Modal Berbayar (RM)', both highlighted with a red box and labeled with a red '1'. Below these fields is a red 'Tambah' button, highlighted with a red box and labeled with a red '2'. At the bottom right, there are two blue buttons: 'Simpan' (highlighted with a red box and labeled with a red '3') and 'Tukar Kata Laluan'.</p>	<ol style="list-style-type: none"> <li>1. Pada seksyen 2.Maklumat Kewangan Syarikat, Masukkan Maklumat Modal Dibenarkan dan Modal Berbayar</li> <li>2. Klik 'Tambah'</li> <li>3. Setelah selesai, klik 'Simpan,</li> </ol>

GAMBAR RAJAH

LANGKAH-LANGKAH



SISTEM PEROLEHAN BERSEPADU (SPB)  
MAJLIS BANDARAYA SEBERANG PERAI

Profil

Hebahan Perolehan

Penyertaan Perolehan

Perolehan Berjaya

Notifikasi

Maklumat Kontraktor

1. Maklumat Syarikat

2. Maklumat Kewangan Syarikat

3. Projek Semasa & Siap

4. Dokumen Sokongan

5. Maklumat Sijil

Nama Projek :

Nama Agensi :

Nilai Projek :

Tahun Projek :

Status :

Muat Naik :

- Sila Pilih -

-Pilih Status-

Choose File No file chosen

Note: Sila masukkan maklumat projek semasa & siap bagi 5 tahun terkini sahaja

Tambah

Nama Projek

Nama Agensi

Nilai Projek

Tahun Projek

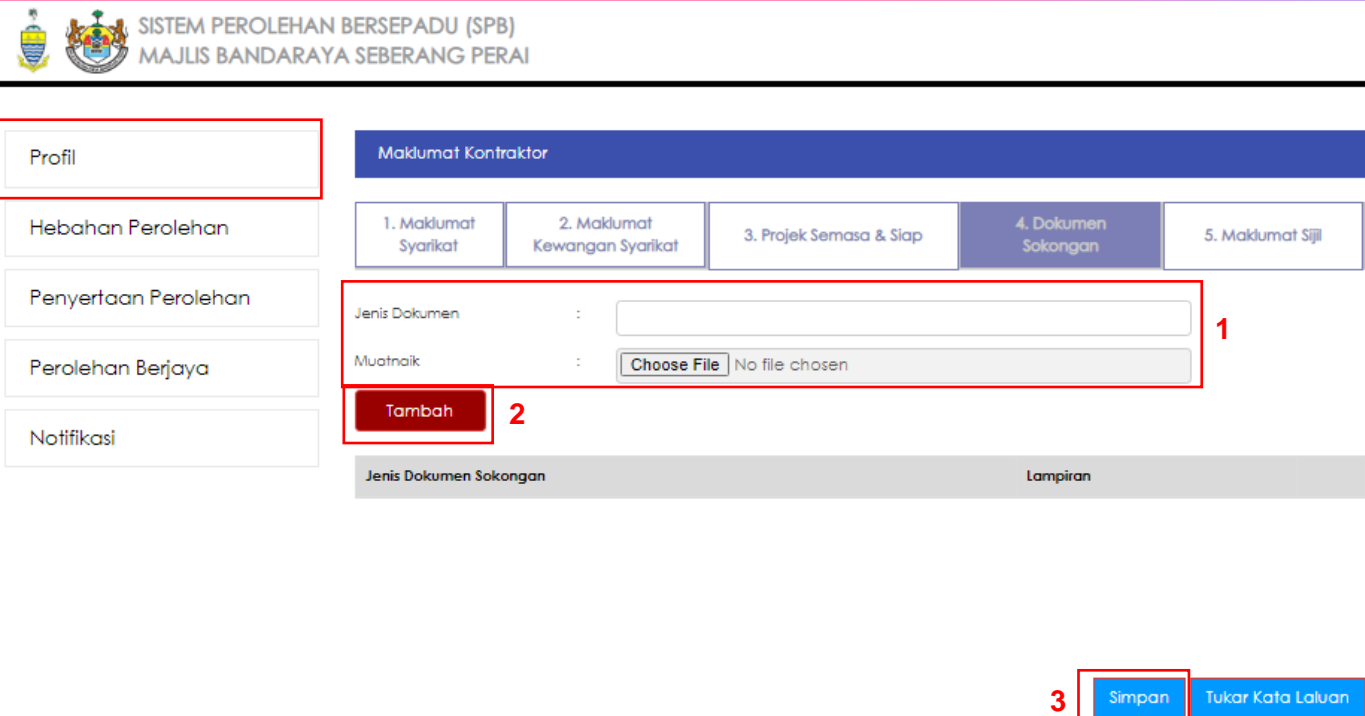
Status


Muat Naik

Simpan

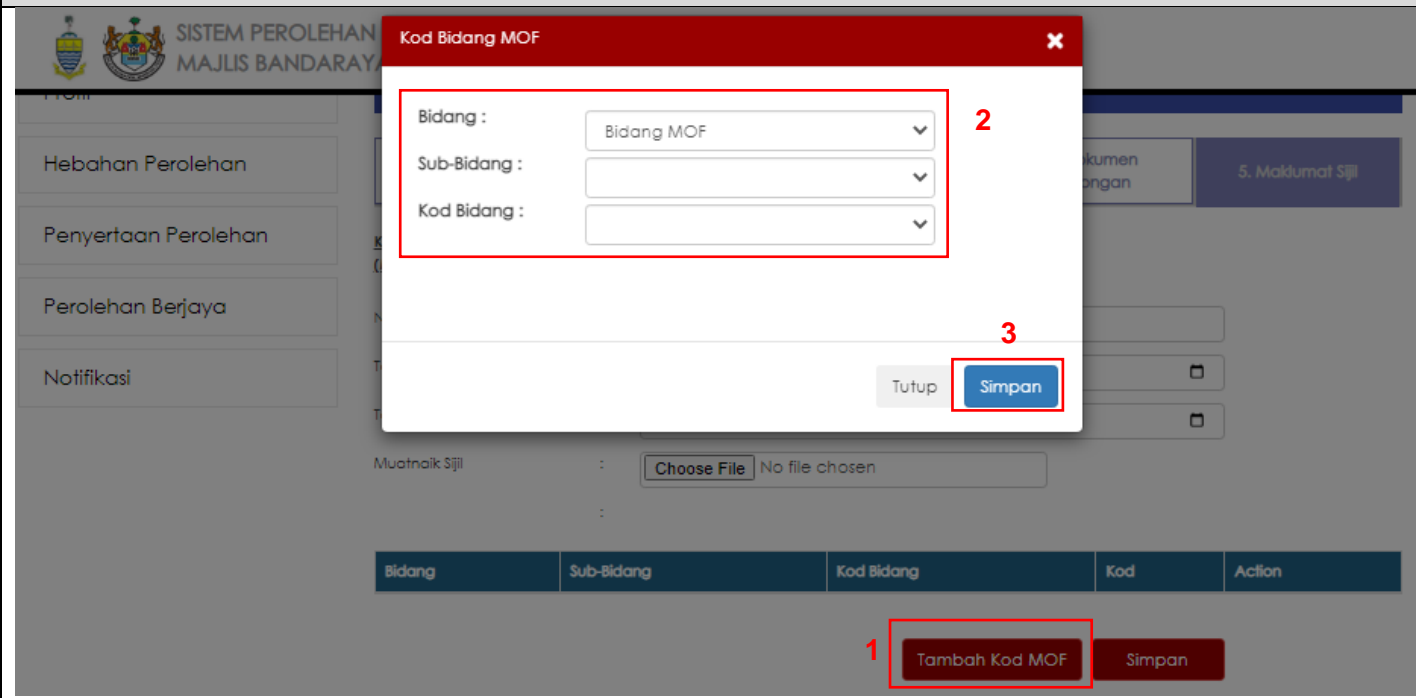
Tukar Kata Laluan

1. Pada seksyen 3. Projek Semasa & Siap, Masukkan Maklumat Projek Semasa & Siap
2. Klik 'Tambah'
3. Setelah selesai, klik 'Simpan,

GAMBAR RAJAH	LANGKAH-LANGKAH
 <p>SISTEM PEROLEHAN BERSEPADU (SPB) MAJLIS BANDARAYA SEBERANG PERAI</p> <p>Profil</p> <p>Hebahan Perolehan</p> <p>Penyertaan Perolehan</p> <p>Perolehan Berjaya</p> <p>Notifikasi</p> <p>Maklumat Kontraktor</p> <p>1. Maklumat Syarikat 2. Maklumat Kewangan Syarikat 3. Projek Semasa &amp; Siap 4. Dokumen Sokongan 5. Maklumat Sijil</p> <p>Jenis Dokumen : <input type="text"/></p> <p>Muatnaik : <input type="button" value="Choose File"/> No file chosen</p> <p>Tambah</p> <p>Jenis Dokumen Sokongan Lampiran</p> <p>Simpan Tukar Kata Laluan</p>	<ol style="list-style-type: none"> <li>1. Pada seksyen 4. Dokumen Sokongan, Muat naik dokumen sokongan yang berkaitan</li> <li>2. Klik 'Tambah'</li> <li>3. Setelah selesai, klik 'Simpan,</li> </ol>

GAMBAR RAJAH	LANGKAH-LANGKAH
<div><div><div><div>SISTEM PEROLEHAN BERSEPADU (SPB) MAJLIS BANDARAYA SEBERANG PERAI</div></div><div><div>Profil</div><div>Hebahan Perolehan</div><div>Penyertaan Perolehan</div><div>Perolehan Berjaya</div><div>Notifikasi</div></div><div><div>Maklumat Kontraktor</div><div><div>1. Maklumat Syarikat</div><div>2. Maklumat Kewangan Syarikat</div><div>3. Projek Semasa &amp; Siap</div><div>4. Dokumen Sokongan</div><div>5. Maklumat Sijil</div></div><div><div><u>Kementerian Kewangan (MOF)</u></div><div><div><div>No. Sijil Pendaftaran : <input type="text"/></div><div>Tarikh Mula : <input type="text" value="dd/mm/yyyy"/></div><div>Tarikh Tamat : <input type="text" value="dd/mm/yyyy"/></div><div>Muatnaik Sijil : <div><div>Choose File</div><div>No file chosen</div></div></div></div><div><div><div>Bidang</div><div>Sub-Bidang</div><div>Kod Bidang</div><div>Kod</div><div>Action</div></div><div><div>Tambah Kod MOF</div><div>Simpan</div></div></div></div></div></div></div></div>	<div><div>1. Pada seksyen 5. Maklumat Sijil, Masukkan maklumat Sijil MOF</div><div>2. Setelah selesai, klik 'Simpan,</div></div>



GAMBAR RAJAH	LANGKAH-LANGKAH
 <p>The screenshot displays the 'Kod Bidang MOF' modal window. It contains three dropdown menus for selecting 'Bidang', 'Sub-Bidang', and 'Kod Bidang'. The 'Bidang' dropdown is currently set to 'Bidang MOF'. Below the dropdowns are two buttons: 'Tutup' (Close) and 'Simpan' (Save). The 'Simpan' button is highlighted with a red box and labeled with a red '3'. In the background, the 'Tambah Kod MOF' button is highlighted with a red box and labeled with a red '1'.</p>	<ol style="list-style-type: none"> <li>1. Klik 'Tambah Kod MOF'</li> <li>2. Pilih maklumat Bidang, Sub-Bidang, dan Kod-Bidang yang berkaitan</li> <li>3. Klik 'Simpan'</li> </ol>

GAMBAR RAJAH

LANGKAH-LANGKAH



SISTEM PEROLEHAN BERSEPADU (SPB)  
MAJLIS BANDARAYA SEBERANG PERAI

CIDB

No. Rujukan Pendaftaran :	<input type="text"/>
Tarikh Mula :	<input type="text" value="28/12/2022"/>
Tarikh Tamat :	<input type="text" value="07/01/2023"/>
Kelas :	<input type="text" value="- Sila Pilih -"/>
Status Syarikat :	<input type="text" value="- Sila Pilih -"/>
Muatnaik Sijil :	<input type="button" value="Choose File"/> No file chosen

1

Kategori	Pengkhususan	Action
----------	--------------	--------

Tambah Kod CIDB

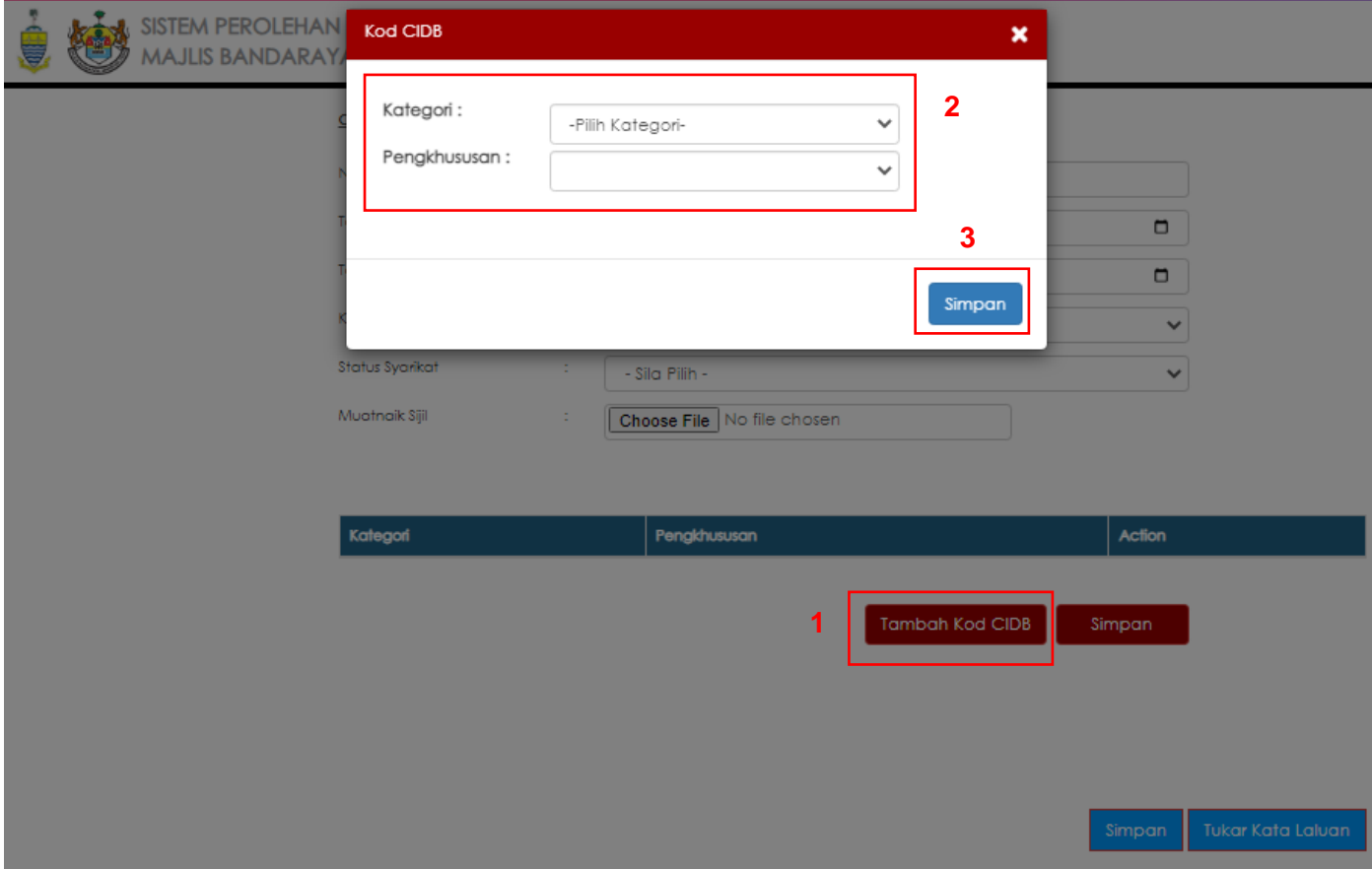
Simpan

2


Simpan


Tukar Kata Laluan

1. Pada seksyen CIDB, masukkan maklumat sijil CIDB
2. Klik 'Simpan'

GAMBAR RAJAH	LANGKAH-LANGKAH
 <p>The screenshot displays the MBSP system interface. A modal window titled 'Kod CIDB' is open, featuring two dropdown menus: 'Kategori' (labeled 2) and 'Pengkhususan' (labeled 3). A 'Simpan' button is located at the bottom right of the modal (labeled 3). In the background, the 'Tambah Kod CIDB' button is highlighted with a red box and labeled 1. The main interface includes a header with the MBSP logo, a form for 'Status Syarikat' and 'Muatnaik Sijil', and a table with columns 'Kategori', 'Pengkhususan', and 'Action'.</p>	<ol style="list-style-type: none"> <li>1. Klik 'Tambah Kod CIDB'</li> <li>2. Pilih Kategori dan Pengkhususan yang berkaitan</li> <li>3. Klik 'Simpan'</li> </ol>


## 1.2 HEBAHAN PEROLEHAN

GAMBAR RAJAH		LANGKAH-LANGKAH												
<div><div><div><div>SISTEM PEROLEHAN BERSEPADU (SPB) MAJLIS BANDARAYA SEBERANG PERAI</div></div><div><div>Profil</div><div>Hebahan Perolehan</div><div>Penyertaan Perolehan</div><div>Perolehan Berjaya</div><div>Notifikasi</div></div></div><div><div>Search:</div><div></div><table><tr><th>No. Perolehan</th><th>Tajuk</th><th>Kod Bidang</th><th>Tarikh Tutup</th></tr><tr><td>T118221320</td><td>CADANGAN KERJA PEMBINAAN 'SHORE PROTECTION', KERJA MENAMBUN TANAH DAN RAWATAN TANAH SERTA LAIN-LAIN KERJA YANG BERSANGKUTAN DENGANNYA DI PLOT (UEM JETTY, LOT 282, MUKIM 13, BATU KAWAN INDUSTRIAL PARK (BKIP), SEBERANG PERAI SELATAN, PULAU PINANG</td><td>CIDB CE06 and CE20 and CE21</td><td>03/01/23 15:43</td></tr><tr><td>S118221317</td><td>Lorem Ipsum is simply dummy text of the printing and typesetting industry. Lorem Ipsum has been the industry's standard dummy text ever since the 1500s</td><td>CIDB CE06</td><td></td></tr></table><div>Showing 1 to 2 of 2 entries</div><div><div>Previous</div><div>1</div><div>Next</div></div></div></div>		No. Perolehan	Tajuk	Kod Bidang	Tarikh Tutup	T118221320	CADANGAN KERJA PEMBINAAN 'SHORE PROTECTION', KERJA MENAMBUN TANAH DAN RAWATAN TANAH SERTA LAIN-LAIN KERJA YANG BERSANGKUTAN DENGANNYA DI PLOT (UEM JETTY, LOT 282, MUKIM 13, BATU KAWAN INDUSTRIAL PARK (BKIP), SEBERANG PERAI SELATAN, PULAU PINANG	CIDB CE06 and CE20 and CE21	03/01/23 15:43	S118221317	Lorem Ipsum is simply dummy text of the printing and typesetting industry. Lorem Ipsum has been the industry's standard dummy text ever since the 1500s	CIDB CE06		<div><div>1. Untuk menghantar dokumen / menyertai sebarang Tender / Sebut Harga,Klik 'Hebahan Perolehan</div><div>2. Masukkan No. Tender / Sebut Harga pada bahagian 'Search' untuk mencari Tender / Sebut Harga tersebut</div><div>3. Klik pada tajuk Tender / Sebut Harga yang ingin disertai</div></div>
No. Perolehan	Tajuk	Kod Bidang	Tarikh Tutup											
T118221320	CADANGAN KERJA PEMBINAAN 'SHORE PROTECTION', KERJA MENAMBUN TANAH DAN RAWATAN TANAH SERTA LAIN-LAIN KERJA YANG BERSANGKUTAN DENGANNYA DI PLOT (UEM JETTY, LOT 282, MUKIM 13, BATU KAWAN INDUSTRIAL PARK (BKIP), SEBERANG PERAI SELATAN, PULAU PINANG	CIDB CE06 and CE20 and CE21	03/01/23 15:43											
S118221317	Lorem Ipsum is simply dummy text of the printing and typesetting industry. Lorem Ipsum has been the industry's standard dummy text ever since the 1500s	CIDB CE06												

GAMBAR RAJAH	LANGKAH-LANGKAH
<div data-bbox="219 288 739 359">  <p>SISTEM PEROLEHAN BERSEPADU (SPB) MAJLIS BANDARAYA SEBERANG PERAI</p> </div> <div data-bbox="219 384 1576 1230"> <div> <div> <div>Profil</div> <div>Hebahan Perolehan</div> <div>Penyertaan Perolehan</div> <div>Perolehan Berjaya</div> <div>Notifikasi</div> </div> <div> <div>Maklumat Tender &amp; Sebutharga</div> <div> <div>MAKLUMAT PEROLEHAN</div> <div>MAKLUMAT SYARIKAT</div> <div>SENARAI SEMAK DOKUMEN</div> <div>MAKLUMAT TEKNIKAL</div> <div>RINGKASAN TENDER / SEBUT HARGA</div> <div>HANTAR</div> </div> </div> <div> <div> <div>No. Perolehan</div> <div>No. Fail</div> <div>Kategori Perolehan</div> <div>Jenis Perolehan</div> <div>Tajuk</div> <div>GRPB</div> <div>Muat Naik (GRPB)</div> <div>Tahun</div> <div>Peruntukan / VOT</div> <div>Anggaran Jabatan (RM)</div> <div>Modal Minima (RM)</div> <div>Surat Kelulusan</div> <div>Muat naik Dokumen</div> <div>Harga Cut-Off</div> </div> <div> <div>T118221320</div> <div>MBSP123456</div> <div>Bekalan</div> <div>Tender</div> <div>CADANGAN KERJA PEMBINAAN 'SHORE PROTECTION', KERJA MENAMBUN TANAH DAN RAWATAN TANAH SERTA LAIN-LAIN KERJA YANG BERSANGKUTAN DENGANNYA DL PLOT / JEM. JETTY LOT 080, MUKIM 12, BATU KAMAR INDUSTRIAL PARK (BKIP), SEBERANG</div> <div>Tiada</div> <div></div> <div>2023</div> <div>ABC12345</div> <div></div> <div>8,859.90</div> <div></div> <div></div> <div>Tidak Berkaitan</div> </div> </div> </div> </div>	<ol style="list-style-type: none"> <li>Seksyen 'Maklumat Perolehan' akan memaparkan maklumat lengkap Tender / Sebut Harga tersebut</li> </ol>

## GAMBAR RAJAH

## LANGKAH-LANGKAH



SISTEM PEROLEHAN BERSEPADU (SPB)  
MAJLIS BANDARAYA SEBERANG PERAI

Profil

**Hebahan Perolehan**

Penyertaan Perolehan

Perolehan Berjaya

Notifikasi

Maklumat Tender & Sebutharga

MAKLUMAT PEROLEHAN

**MAKLUMAT SYARIKAT**

SENARAI SEMAK DOKUMEN

MAKLUMAT TEKNIKAL

RINGKASAN TENDER / SEBUT HARGA

HANTAR

Nama Syarikat : Maju Indah Sdn.Bhd.

No. Pendaftaran Syarikat : 123456789-A

Alamat Syarikat : Majlis Bandaraya Seberang Perai City Tower, Jalan Perda Utama, Bandar Perda

Bandar : Bukit Mertajam

Negeri : Pulau Pinang

Poskod : 14000

No. Telefon : 0122221111

No. Faks : 0122222222

Emel : kontraktorbaru@yopmail.com

Orang yang perlu dihubungi : MBSP PIC

Jawatan : System PIC

Emel Pegawai : mbsp1PIC@yopmail.com

Jenis Pendaftaran : ROC

Jenis Syarikat : SENDIRIAN BERHAD

Tarikh Tubuh Syarikat : 27-12-2022

Status Syarikat : Bumiputera

No.Rujukan Cukai Pendapatan : IncomeTax123

Status Pemilikan Pejabat : Pemilikan

1

Maklumat Pendaftaran

1. Seksyen 'Maklumat Syarikat' akan memaparkan maklumat syarikat anda yang telah diisi di bahagian Profil sebelum ini

## GAMBAR RAJAH

## LANGKAH-LANGKAH



Profil

Hebahan Perolehan

Penyertaan Perolehan

Perolehan Berjaya

Notifikasi

Maklumat Tender & Sebutharga

MAKLUMAT PEROLEHAN MAKLUMAT SYARIKAT **SENARAI SEMAK DOKUMEN** MAKLUMAT TEKNIKAL RINGKASAN TENDER / SEBUT HARGA HANTAR

Dokumen	Penghantaran	Lampiran
Document 1	Hantar Secara Fizikal	
Document 2	Muatnaik Dalam Sistem	1
Document 3	Muatnaik Dalam Sistem	1

Nota: Bagi Penghantaran dokumen secara fizikal, sila hantar dokumen di lokasi dan pada tempoh yang telah ditetapkan seperti dibawah:

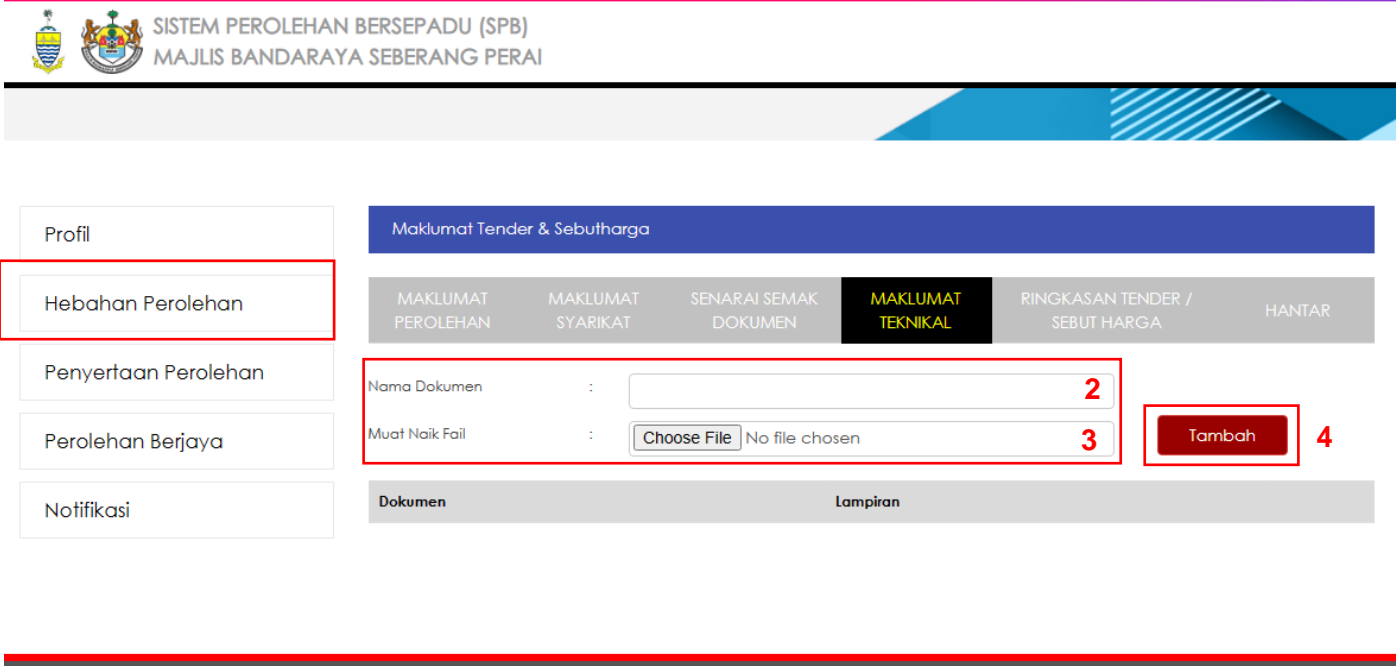
Lokasi Penghantaran Dokumen

Tempat

Depan pintu tingkat 18 Menara MBSP

Dari : 27/12/2022 Hingga: 03/01/2023 Jam: 03:43 PM

1. Seksyen 'Senarai Semak Dokumen' akan memaparkan senarai dokumen wajib yang perlu di hantar atau dimuat naik ke dalam sistem
2. Bagi penghantaran 'Hantar Secara Fizikal' sila sediakan dokumen yang berkaitan dengan lengkap dan hantar di Lokasi Penghantaran Dokumen yang telah ditetapkan
3. Bagi penghantaran 'Muatnaik Dalam Sistem' sila muat naik dokumen yang diperlukan dengan klik pada icon muat naik di *column* Lampiran
4. Klik 'Simpan'

GAMBAR RAJAH	LANGKAH-LANGKAH
	<ol style="list-style-type: none"> <li>1. Seksyen 'Maklumat Teknikal' akan membolehkan kontraktor menuat naik dokumen-dokumen tambahan yang berkaitan bagi penyertaan perolehan ini</li> <li>2. Masukkan 'Nama Dokumen'</li> <li>3. Pilih fail dokumen yang ingin dimuat naik di ruangan 'Muat Naik Fail'</li> <li>4. Klik 'Tambah'</li> </ol>



**GAMBAR RAJAH**


The screenshot shows the MBSP system interface. On the left is a sidebar with navigation links: Profil, Hebahan Perolehan (highlighted with a red box), Penyertaan Perolehan, Perolehan Berjaya, and Notifikasi. The main area displays a 'RINGKASAN TENDER' modal. Inside the modal, there is a text input field for 'Kadar Harga Seunit (RM):' (highlighted with a red box and number 3). Below the input field are buttons for 'Tutup' and 'Simpan' (the 'Simpan' button is highlighted with a red box and number 4). In the background, a table titled 'Sebut Harga' is visible, with columns for 'Perkara / Item', 'Unit', 'Kuantiti', 'Kadar Harga Seunit (RM)', and 'Jumlah (RM)'. The table contains three items and two summary rows. The edit icon (pencil) in the 'Jumlah (RM)' column for the first item is highlighted with a red box and number 2.

**LANGKAH-LANGKAH**

1. Seksyen 'Ringkasan Tender / Sebut Harga' akan memaparkan maklumat ringkasan tender/ sebut harga
2. Kontraktor perlu memasukkan Kadar Harga Seunit (RM) dengan klik pada *icon* edit pada bahagian kanan jadual
3. Masukkan Kadar Harga Seunit
4. Klik 'Simpan'

GAMBAR RAJAH		LANGKAH-LANGKAH												
<p><b>SISTEM PEROLEHAN BERSEPADU (SPB)</b> <b>MAJLIS BANDARAYA SEBERANG PERAI</b></p> <p><b>MAKLUMAT TENDER &amp; SEBUTHARGA</b></p> <table border="1"> <thead> <tr> <th>MAKLUMAT PEROLEHAN</th> <th>MAKLUMAT SYARIKAT</th> <th>SENARAI SEMAK DOKUMEN</th> <th>MAKLUMAT TEKNIKAL</th> <th>RINGKASAN TENDER / SEBUT HARGA</th> <th>HANTAR</th> </tr> </thead> <tbody> <tr> <td>No. Perolehan : S118221321</td> <td>Tajuk : CADANGAN KERJA PEMBINAAN 'SHORE PROTECTION', KERJA MENAMBUN TANAH DAN RAWATAN TANAH 123</td> <td>Kod Bidang : CIDB- Gred-1-CE06 Tiada</td> <td>Tarikh Tutup : 04-01-2023 12:20</td> <td>No. Resit Pembelian : <input type="text"/></td> <td>Muatnaik Resit Pembelian : <input type="button" value="Choose File"/> No file chosen</td> </tr> </tbody> </table> <p>4 <input type="checkbox"/> Segala maklumat yang saya berikan adalah betul dan benar. Saya faham sekiranya saya memberikan sebarang maklumat palsu maka pihak Majlis Bandaraya Seberang Perai (MBSP) berhak membatalkan permohonan saya</p> <p>5 <input type="button" value="Hantar"/> <input type="button" value="Kembali"/></p>		MAKLUMAT PEROLEHAN	MAKLUMAT SYARIKAT	SENARAI SEMAK DOKUMEN	MAKLUMAT TEKNIKAL	RINGKASAN TENDER / SEBUT HARGA	HANTAR	No. Perolehan : S118221321	Tajuk : CADANGAN KERJA PEMBINAAN 'SHORE PROTECTION', KERJA MENAMBUN TANAH DAN RAWATAN TANAH 123	Kod Bidang : CIDB- Gred-1-CE06 Tiada	Tarikh Tutup : 04-01-2023 12:20	No. Resit Pembelian : <input type="text"/>	Muatnaik Resit Pembelian : <input type="button" value="Choose File"/> No file chosen	<ol style="list-style-type: none"> <li>1. Seksyen 'Hantar' untuk menghantar maklumat perolehan yang telah diisi</li> <li>2. Masukkan 'No. Resit Pembelian'</li> <li>3. Muat naik gambar resit pembelian</li> <li>4. Tandakan pada <i>Checkbox</i> perakuan</li> <li>5. Klik 'Hantar'</li> </ol>
MAKLUMAT PEROLEHAN	MAKLUMAT SYARIKAT	SENARAI SEMAK DOKUMEN	MAKLUMAT TEKNIKAL	RINGKASAN TENDER / SEBUT HARGA	HANTAR									
No. Perolehan : S118221321	Tajuk : CADANGAN KERJA PEMBINAAN 'SHORE PROTECTION', KERJA MENAMBUN TANAH DAN RAWATAN TANAH 123	Kod Bidang : CIDB- Gred-1-CE06 Tiada	Tarikh Tutup : 04-01-2023 12:20	No. Resit Pembelian : <input type="text"/>	Muatnaik Resit Pembelian : <input type="button" value="Choose File"/> No file chosen									

### 1.3 PENYERTAAN PEROLEHAN

GAMBAR RAJAH	LANGKAH-LANGKAH
 <p>The screenshot shows the MBSP system interface. On the left, there is a sidebar menu with options: 'Profil', 'Hebahan Perolehan', 'Penyertaan Perolehan' (highlighted with a red box and a red number 1), 'Perolehan Berjaya', and 'Notifikasi'. The main area displays a search bar and a table of tender entries. The table has columns: 'No. Perolehan', 'Tajuk', 'Kod Bidang', 'Tarikh Tutup', 'Tarikh Hantar', 'Status', and 'Bantahan'. A single entry is shown with 'No. Perolehan' S118221321, 'Tajuk' CADANGAN KERJA PEMBINAAN 'SHORE PROTECTION', KERJA MENAMBUN TANAH DAN RAWATAN TANAH 123 (highlighted with a red box and a red number 2), 'Kod Bidang' CIDB CE06, 'Tarikh Tutup' 04/01/23 12:20, 'Tarikh Hantar' 30/12/22 12:12, 'Status' Telah Dihantar, and 'Bantahan' empty. Below the table, it says 'Showing 1 to 1 of 1 entries' and has navigation buttons 'Previous', '1', and 'Next'.</p>	<ol style="list-style-type: none"> <li>1. Maklumat Tender atau Sebut Harga yang telah dihantar ke MBSP boleh dilihat semula pada menu 'Penyertaan Perolehan'</li> <li>2. Klik pada tajuk Tender / Sebut Harga untuk melihat butiran terperinci maklumat yang telah dihantar</li> </ol>